

Wirtschaftskreislauf

- (1) ZIP BNE VE Konsum-
sektor:
- Verkauf → Einkommen
 Wertschöpfend
- Dreher ✓
 - Friseur ✓
 - Bäcker ✓
 - Ökoindustrie ✓
 - illegale Transaktionen ✓
 - Hausarbeit -
- IWF (IAF)
 - Eurostat
 - ESA
 - destatistik.de
 - LA

(2) $ZIP = NIP + \text{Abschreibungen}$
 $BNE = NNE + \text{Abschreibungen}$

Wertaufholungen
 von Inv. für → Preise

* PAZ

- ⊖ mindere den
int. Vergleich
- ⊖ Doppelzählungen
- ⊖ kein Mehrwert

Soude - A 100,- / Stk.

FA
↓
ND
10 Jahre
√2

10 000.-
7000.-
2000.-
5000.-

100 Stk. / a
↓
10.- / Stk.
20.-
50.-

k
80.-
20.-
G
6.-

I: 17.-
I: 20.-
I: 20.-

A I ← G → Extrakt
-30.- → Vorhof

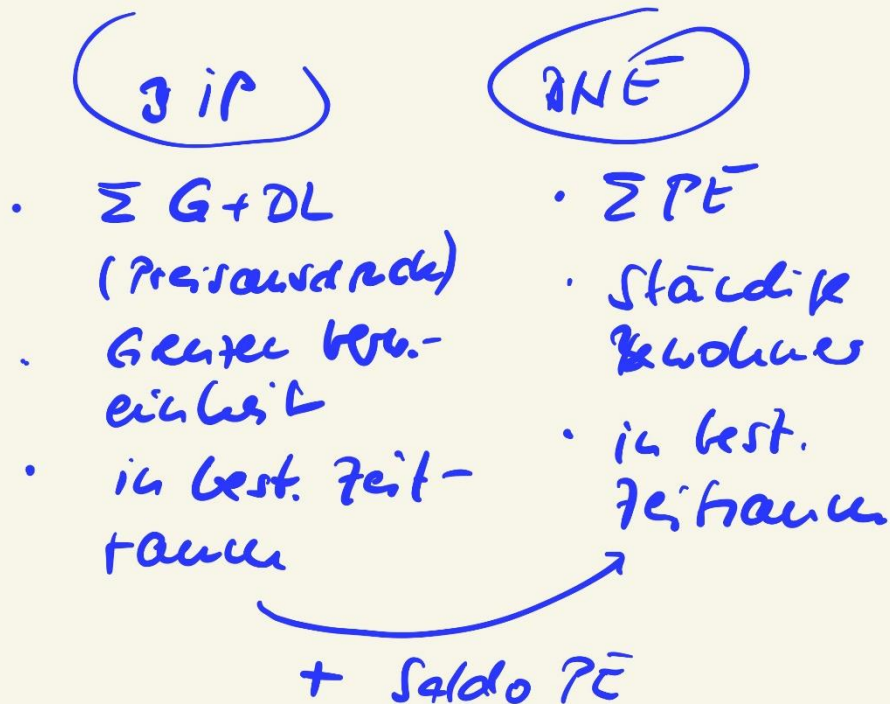
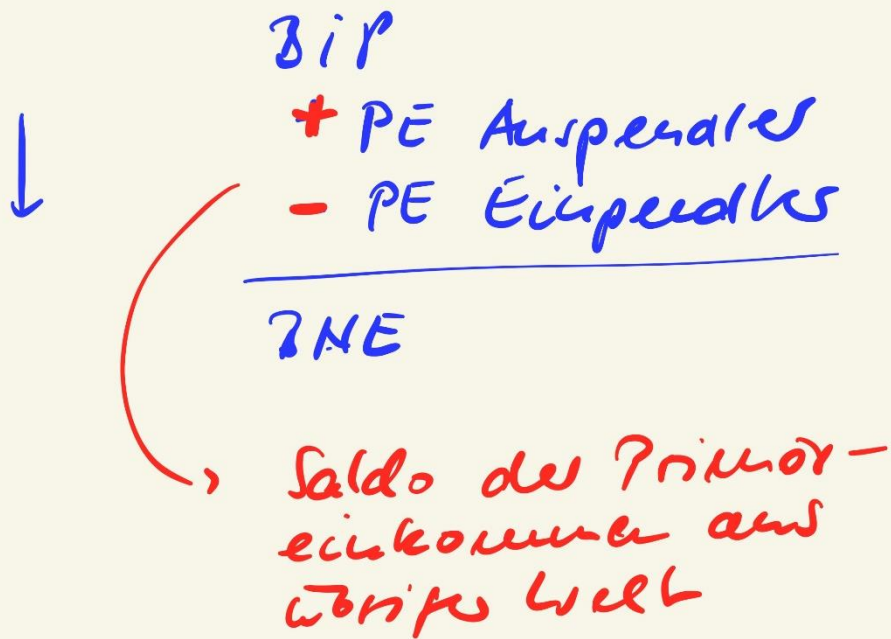
Staub
aufgehoben
Kaupt-
wolkorn

(BSP)
DNE
Inländer-
prinzip
→ Kumpendle

(3) BIP
Inlands-
prinzip

Einkendle

Bezieh
D BIP > DNE
BIP < DNE

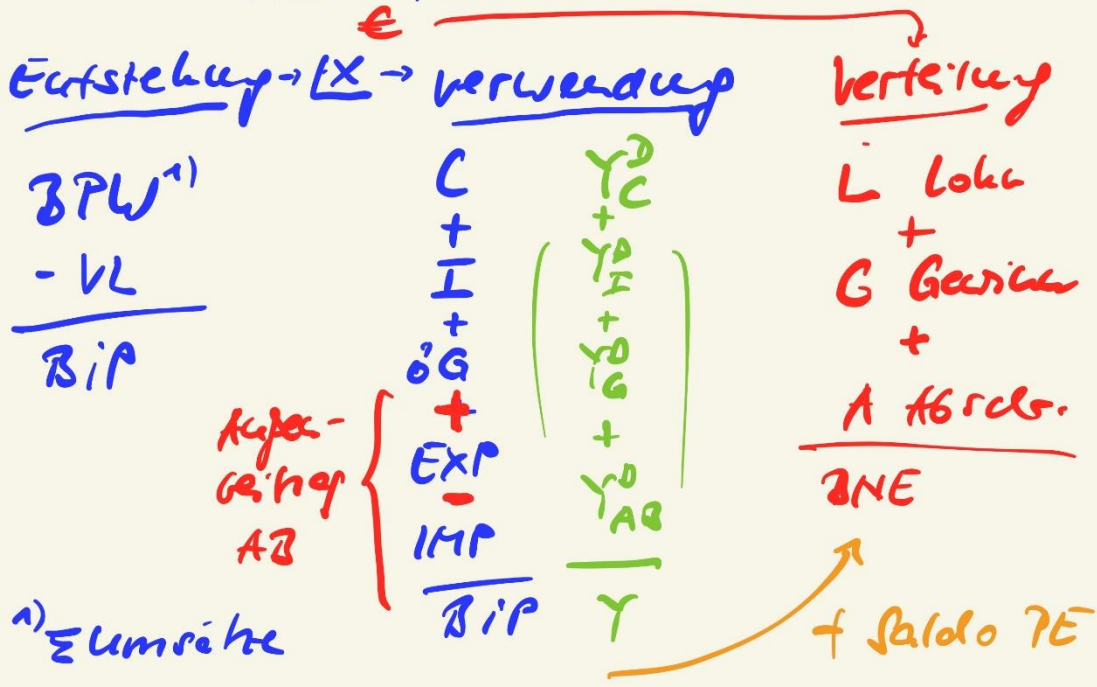


Wichtige gesamtwirtschaftliche Größen

Gesamtwirtschaftliche Größen	Einheit	2021	2022	2023
Wirtschaftswachstum				
Bruttoinlandsprodukt (BIP)				
- preisbereinigt ¹	%	3,2	1,8	-0,3
- in jeweiligen Preisen	Milliarden Euro	3 617,5	3 876,8	4 121,2
- je Einwohner ²	Euro	43 481	46 264	48 750
Bevölkerung und Erwerbsbeteiligung				
Bevölkerung	1 000	83 196	83 798	84 537
Erwerbstätige (Inland)	1 000	44 984	45 596	45 933
Erwerbslose ³	1 000	1 536	1 343	1 334
Erwerbsquote ⁴	%	55,8	55,8	55,7
Erwerbslosenquote ⁵	%	3,3	2,9	2,8
Arbeitsproduktivität				
- je Kopf ^{1,6}	%	3,0	0,4	-1,0
- je Stunde ^{1,6}	%	0,6	0,5	-0,7
Einkommen				
Bruttonationaleinkommen	Milliarden Euro	3 756,8	4 027,6	4 286,2
Volkseinkommen	Milliarden Euro	2 769,3	2 890,9	3 080,4
Lohnquote ⁷	%	69,3	70,0	70,1
Sparquote ⁸	%	14,9	11,1	11,4
Löhne und Gehälter				
Bruttolöhne und -gehälter				
- je Arbeitnehmer je Monat	Euro	3 183	3 315	3 518
- je geleisteter Arbeitnehmerstunde	Euro	29,28	30,53	32,45

BNE - BIP
Saldo PE
+ 165,0 Mrd. €

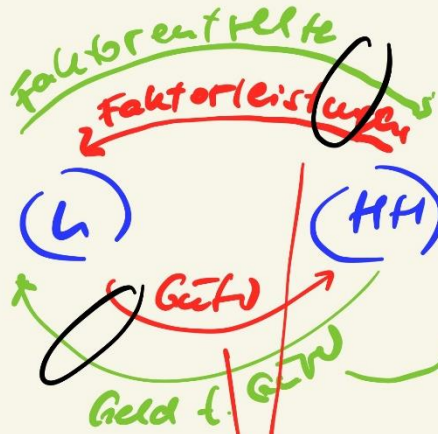
Berechnung (ohne ind. Steuern, SoGv.)



Kreislauf

Akteure

- U, • HH
- Kapital-sammelstellen
- Staat
- Ausland



monetäre
Ströme

Realströme

